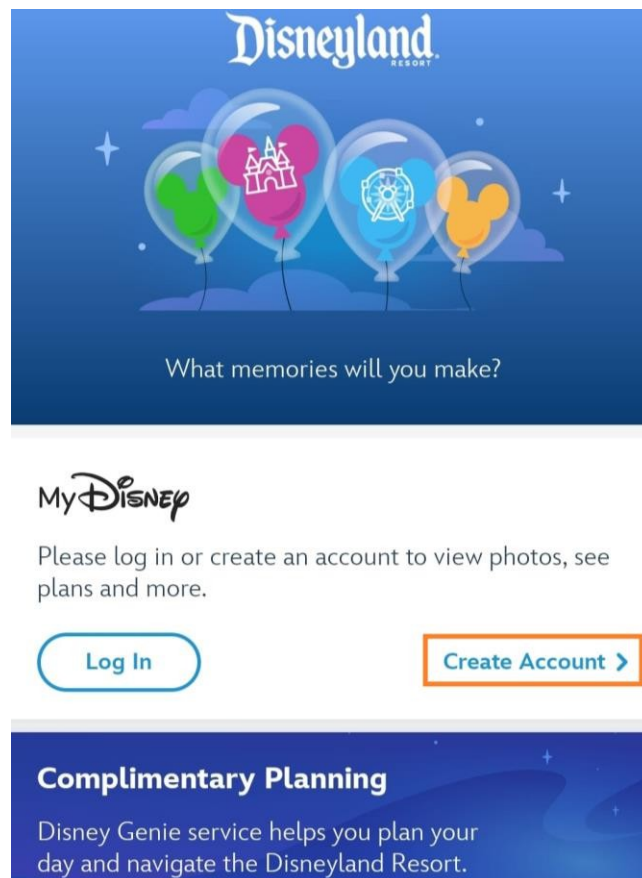


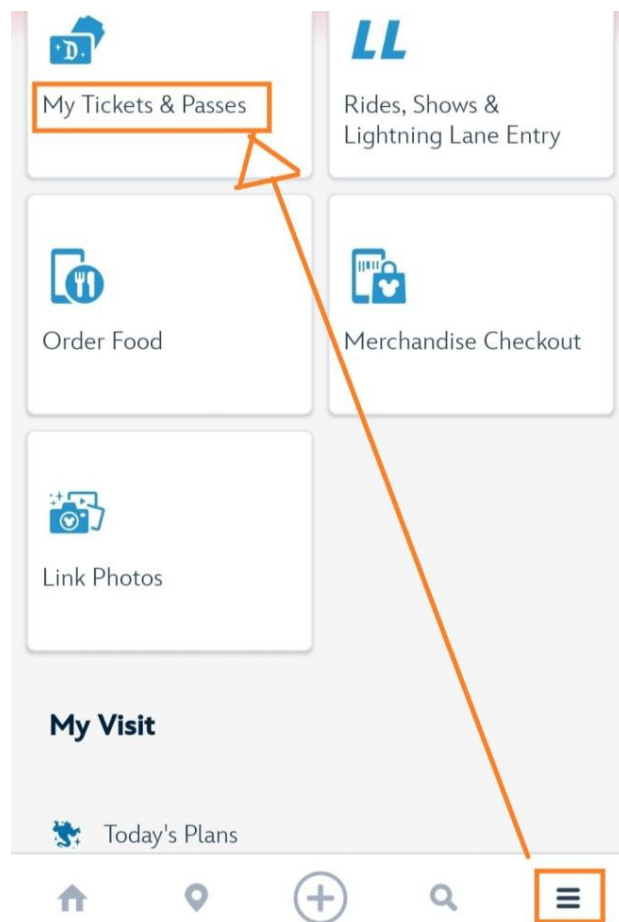
1) Téléchargez l'application Disneyland :



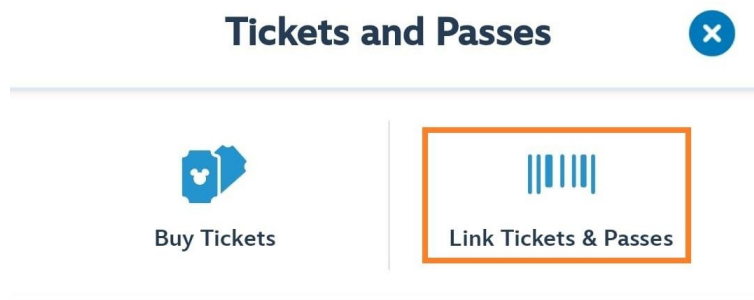
2) Créez un compte :



3) Une fois votre compte créé, connectez-vous et cliquez sur le menu, puis sur « Mes billets et pass » :



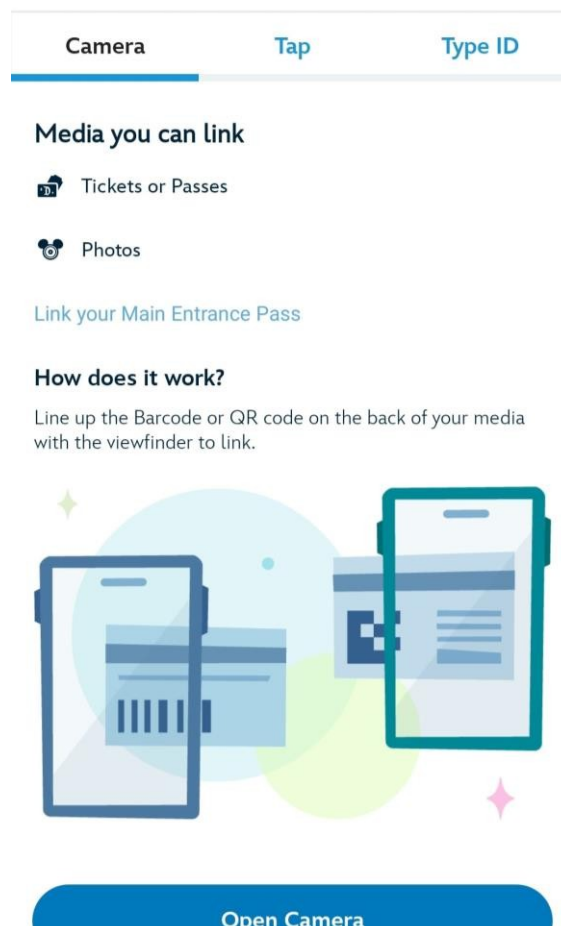
4) Cliquez sur « Associer des billets et des pass » :



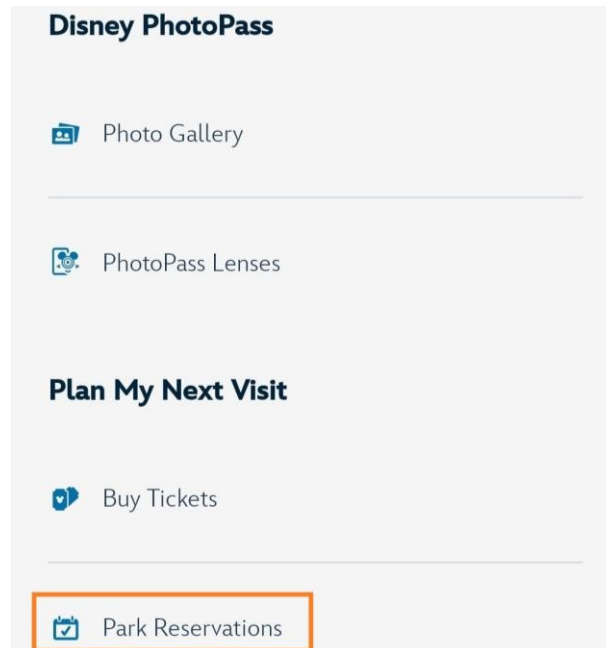
Link tickets and passes, buy tickets, or buy Magic Key passes with the app to see them here. Show your digital barcodes at the Main Entrance to enter the park. Digital barcodes can be used for park entry on the first day of multi-day tickets.

5) Vous pouvez scanner les billets avec votre téléphone ou saisir les références manuellement :

Link to Account



6) Rendez-vous ensuite dans le menu principal et cliquez sur « Réservations de parcs » :



7) Il vous suffira ensuite de cliquer sur « Effectuer ou modifier des réservations de parcs », où vous pourrez sélectionner la date de visite et le parc que vous souhaitez visiter :

Know Before You Go

Theme Park Tickets & Reservations

Before you visit a park, you'll need both a park reservation and valid ticket or Magic Key pass for the same park on the same date for each day you plan to visit.

To purchase a ticket and make a park reservation:

Select Ticket

If you've already purchased a ticket or Magic Key pass:

Make or Modify Park Reservations

[Park Ticket Availability](#)
[Magic Key Calendar](#)

8) Vérifiez votre réservation de parc, acceptez les Conditions générales et sélectionnez « Confirmer » pour finaliser la réservation. Une fois l'opération terminée, vous recevrez un e-mail de confirmation. Si vous disposez d'un billet valable plusieurs jours, répétez la procédure pour effectuer des réservations pour chaque jour couvert par le billet.

Conditions générales

Les réservations sont en nombre limité et soumises à disponibilité. Elles ne sont définitives qu'après réception d'un numéro de confirmation par e-mail. Vous pouvez associer d'autres billets valides à votre compte pour effectuer une réservation de groupe.

Les réservations peuvent être effectuées à l'avance pendant une période déterminée, de manière continue, selon les conditions fixées par Disney et indiquées dans les calendriers de disponibilité correspondants. La durée des périodes de réservation à l'avance peut varier.

Les réservations peuvent être modifiées ou annulées dans la rubrique « Mes réservations de parcs à thème ». Si vous souhaitez annuler une réservation existante et en effectuer une nouvelle, vérifiez d'abord la disponibilité pour la nouvelle date ou le nouveau parc de votre choix.

Les réservations transférées ou vendues ne seront plus valides et n'auront aucune valeur monétaire. Les réservations non utilisées expirent à la fin de la journée, sont perdues et ne sont pas remplacées.

En cas de présentation de QR codes en double, Disney peut refuser l'entrée. Disney se réserve le droit de reprogrammer ou d'annuler les réservations, les titres d'entrée ou les achats à tout moment et pour quelque raison que ce soit, sans aucune responsabilité, et d'effectuer les remboursements correspondants.

Certains parcs, attractions, restaurants, expériences, services et autres offres peuvent être modifiés ou indisponibles, avoir une capacité limitée et être soumis à une disponibilité restreinte, voire à une fermeture. Les offres ne sont pas garanties.

Billet d'une journée pour un parc

Pour accéder à un parc, une réservation pour le parc d'attractions et un billet valide pour ce même parc à la même date sont requis.

Billets valables plusieurs jours

Les billets valables plusieurs jours nécessitent une réservation pour le parc d'attractions choisi pour chacun des jours de validité du billet.